

テキストデータ変換ツール ver2.3.0 (Translator)

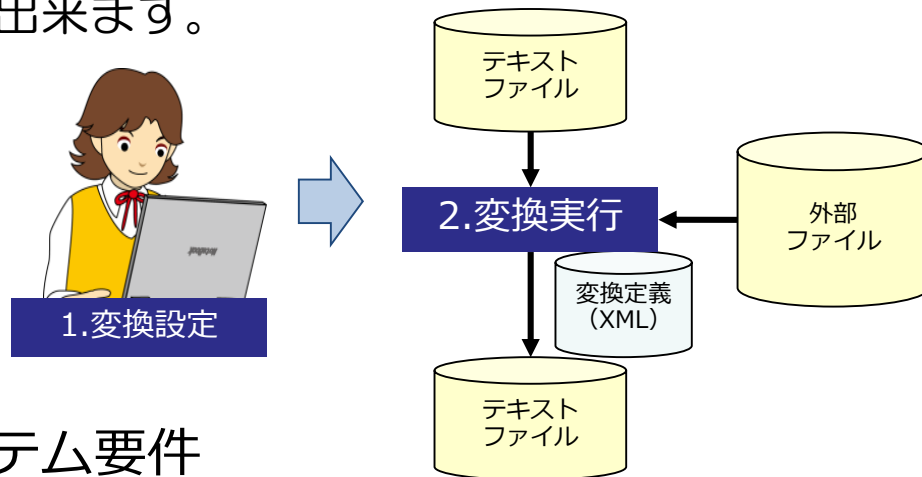


TOTAL SOLUTION NAVIGATOR

株式会社ナブアシスト

概要

- ▶ テキストデータ（固定長・CSV）を任意のテキストデータ（固定長・CSV）に変換します。
- ▶ 指定した条件のレコードのみ抽出する事や、項目の入れ替え、固定値のセット、数値項目の計算結果出力等が容易に行えます。
- ▶ 伝票ヘッダ・明細・伝票フッタの混在しているテキストファイルを、明細レコードに伝票ヘッダ項目や伝票フッタ項目を付加して出力する事が出来ます。
- ▶ バッチ処理で変換定義を指定して自動実行することも可能です。
- ▶ 変換された結果に対して、集計処理を行い、合計、平均、最大、最小を算出することが出来ます。



1. 変換設定
入出力のレイアウトと変換仕様を設定します。
設定内容はXML形式で保存されます

2. 変換実行
変換設定画面での実行と
コマンドラインでバッチ実行が行えます

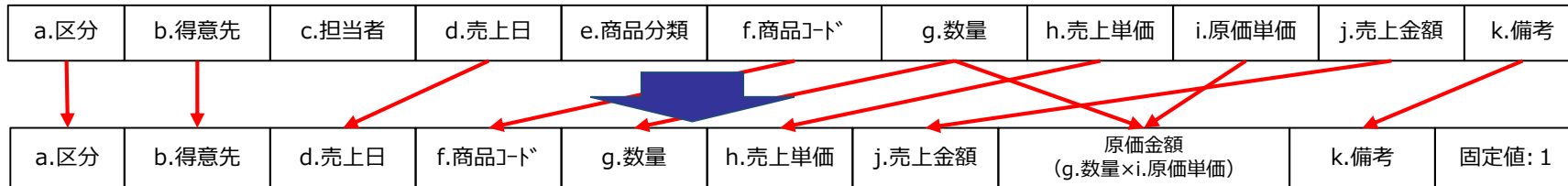
※外部ファイル（CSV又は固定長）を
参照し名称等の値セットも可能

システム要件

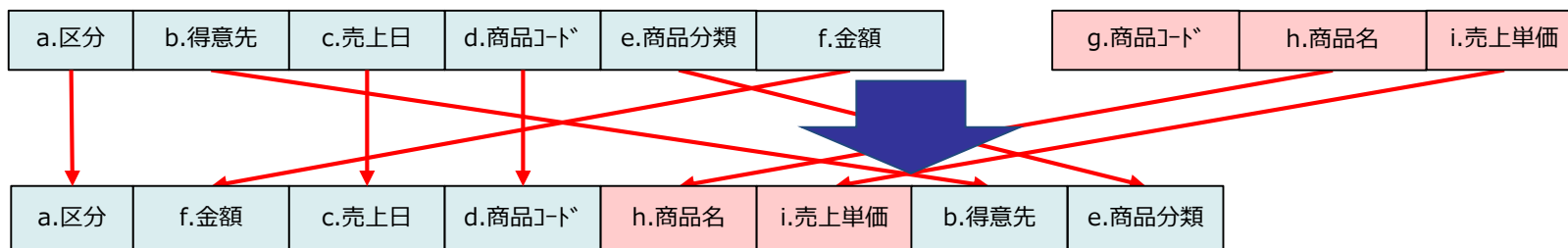
- ・オペレーティングシステム： Windows 7、8/8.1、10
： Windows Server2008 R2、2012、2012 R2
- ・フレームワーク： .NETFramework 4.0

変換パターン

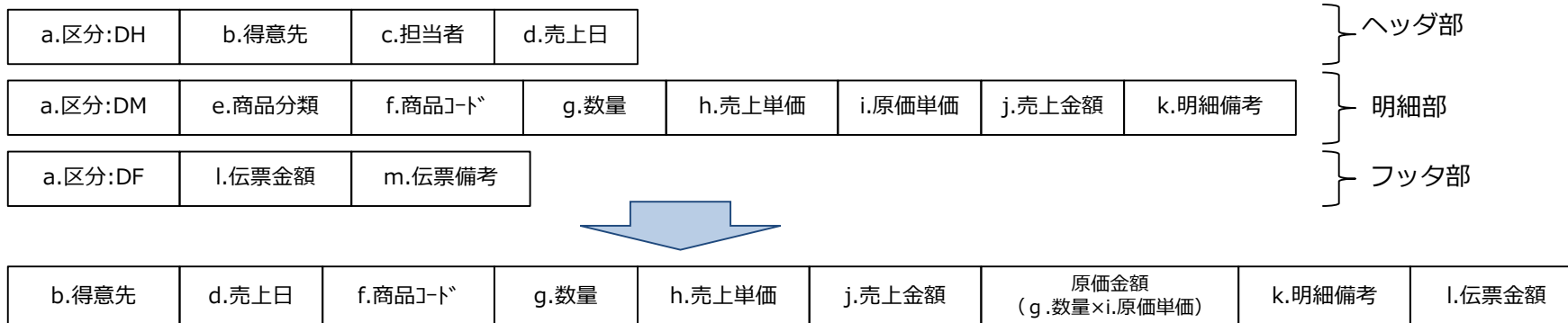
変換例1 項目の並び替え、項目同士の計算



変換例2 外部ファイルから情報を参照



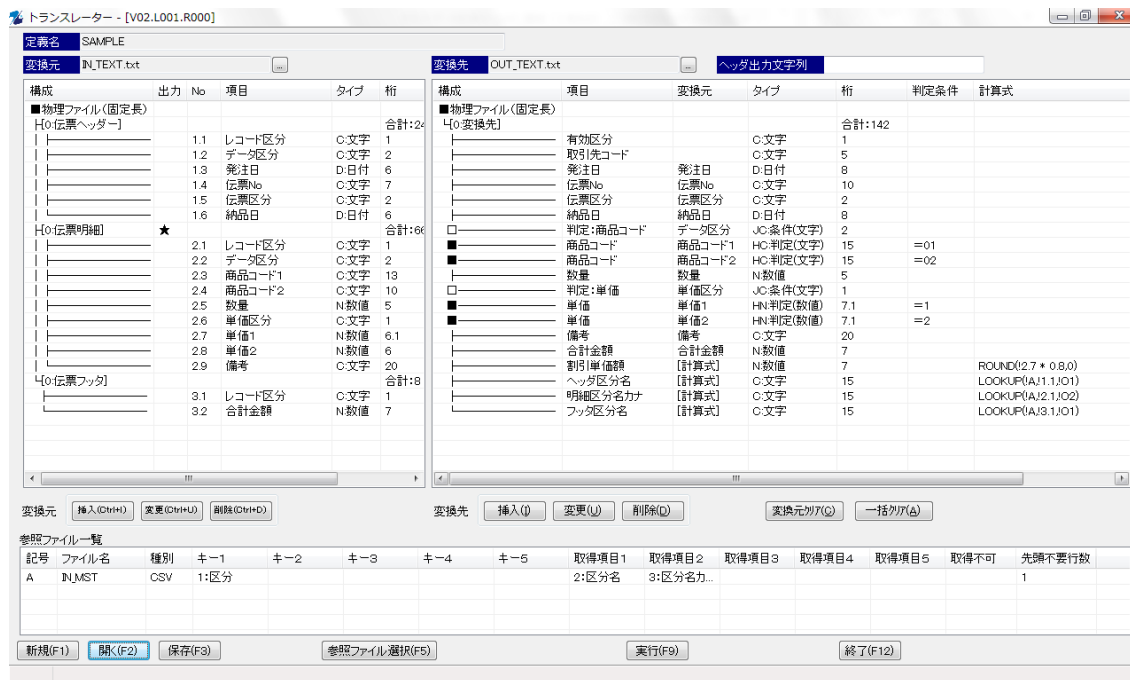
変換例3 ヘッダ、データ、フッタの混在



設定画面イメージ (変換定義)

■ 変換設定画面

左側に変換元ファイル項目を設定し右側に変換先ファイル項目及びセットする項目や値を設定します
 変換先項目を選択し変換元項目をダブルクリックする事で項目の関連付けを行います
 入力項目の値によってセットする項目の切り替えも行えます



■ フィールド (出力項目) 設定画面 [文字/数値/日付] 切り替えも行えます



[文字項目設定] 固定値や文字の一部抽出や
 入力項目の結合が可能

[数値項目設定] 固定値や入力項目の
 計算結果のセット等が可能

[日付項目設定]
 区切文字有無の指定が可能

導入事例

事例 1) 人事給与システムと勤怠システムとの連携



事例 2) 人事給与システムと給与明細システムとの連携

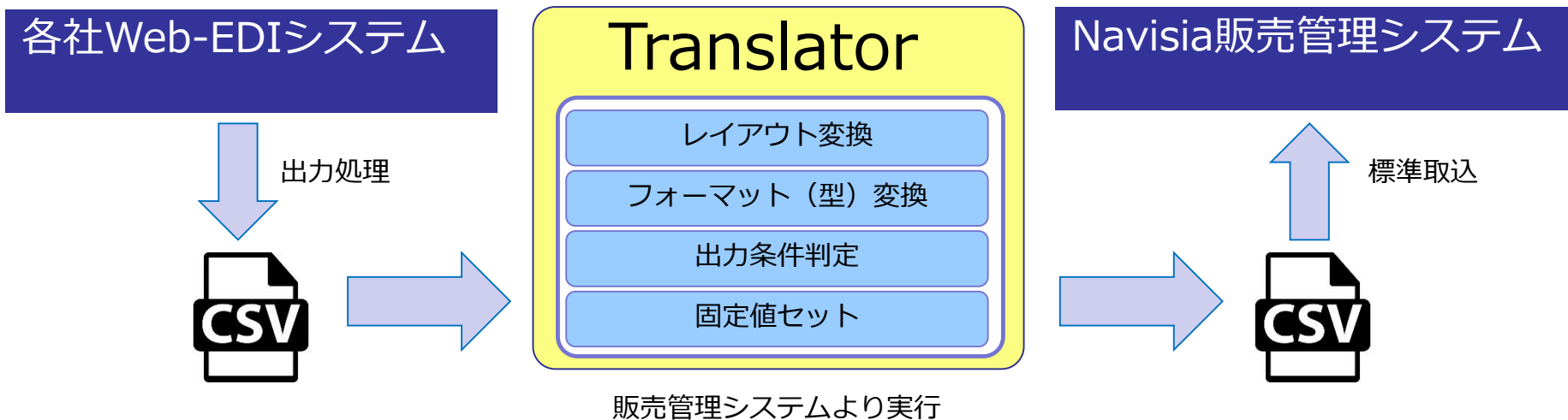


導入事例

事例3) 給与システムとマイナンバーシステムとの連携



事例4) 各社Web-EDIシステムと当社販売管理システムの連携



導入事例

事例 5) 新システム導入時の旧システムから新システムへのデータ移行

